



Manzanas para LATAM iQonsulting

Camila Miranda
cmiranda@iqonsulting.com

24 octubre 2024 FRUITTRADE

Oferta Global de Manzanas

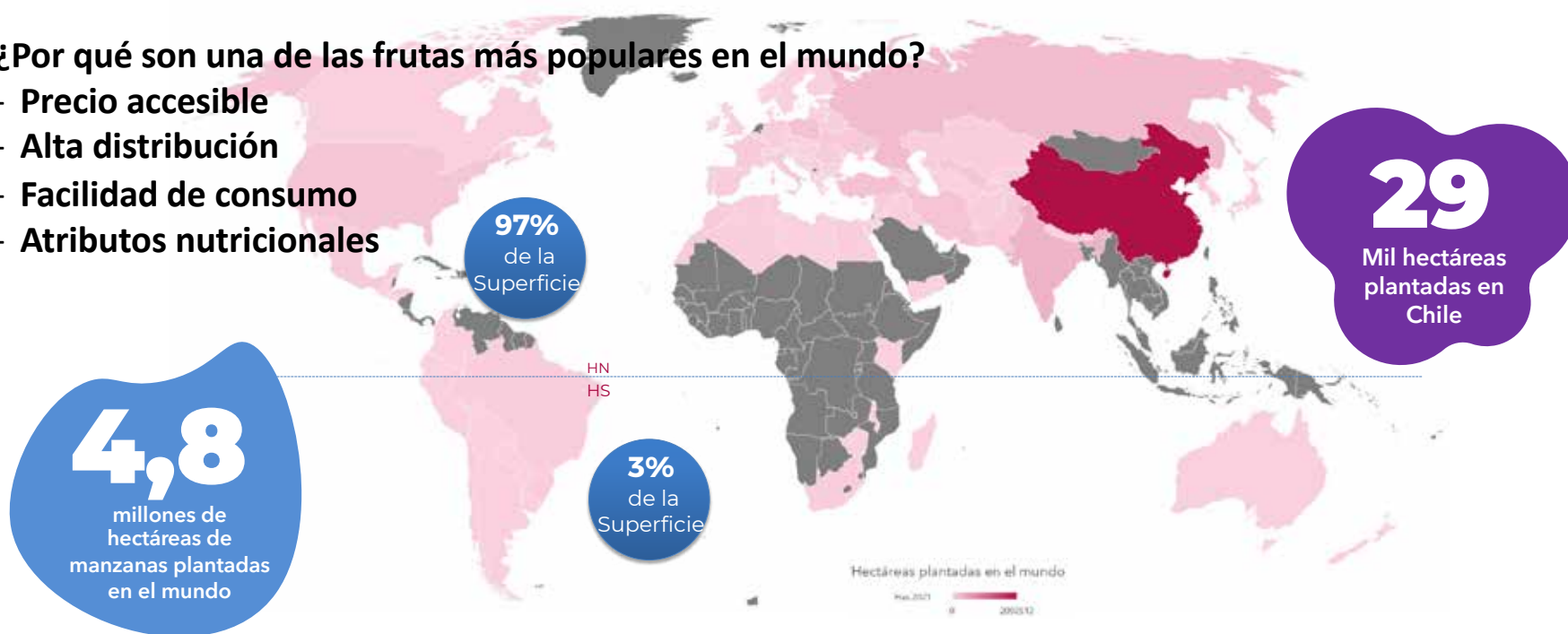


Oferta global de manzanas

Superficie mundial de manzanas

¿Por qué son una de las frutas más populares en el mundo?

- Precio accesible
- Alta distribución
- Facilidad de consumo
- Atributos nutricionales

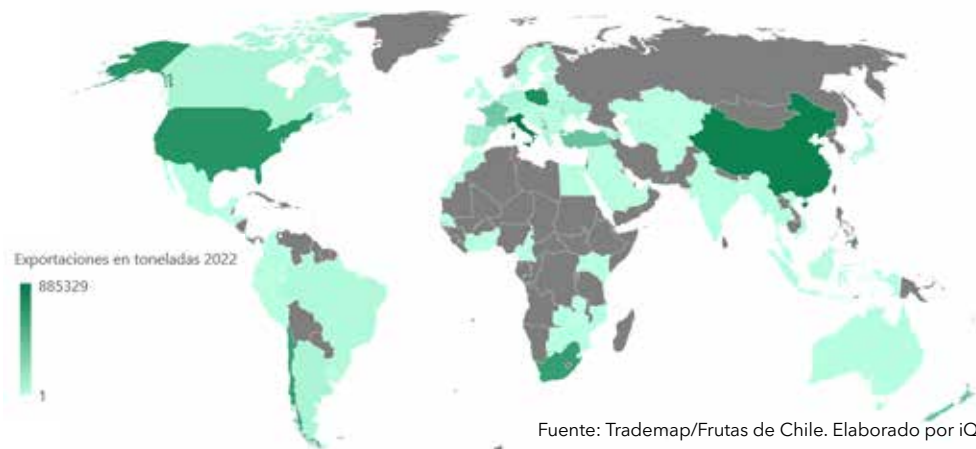


Afrucat

Fuente: FAOSTAT/ODEPA, datos del 2021. Elaborado por iQonsulting.

Oferta global de manzanas

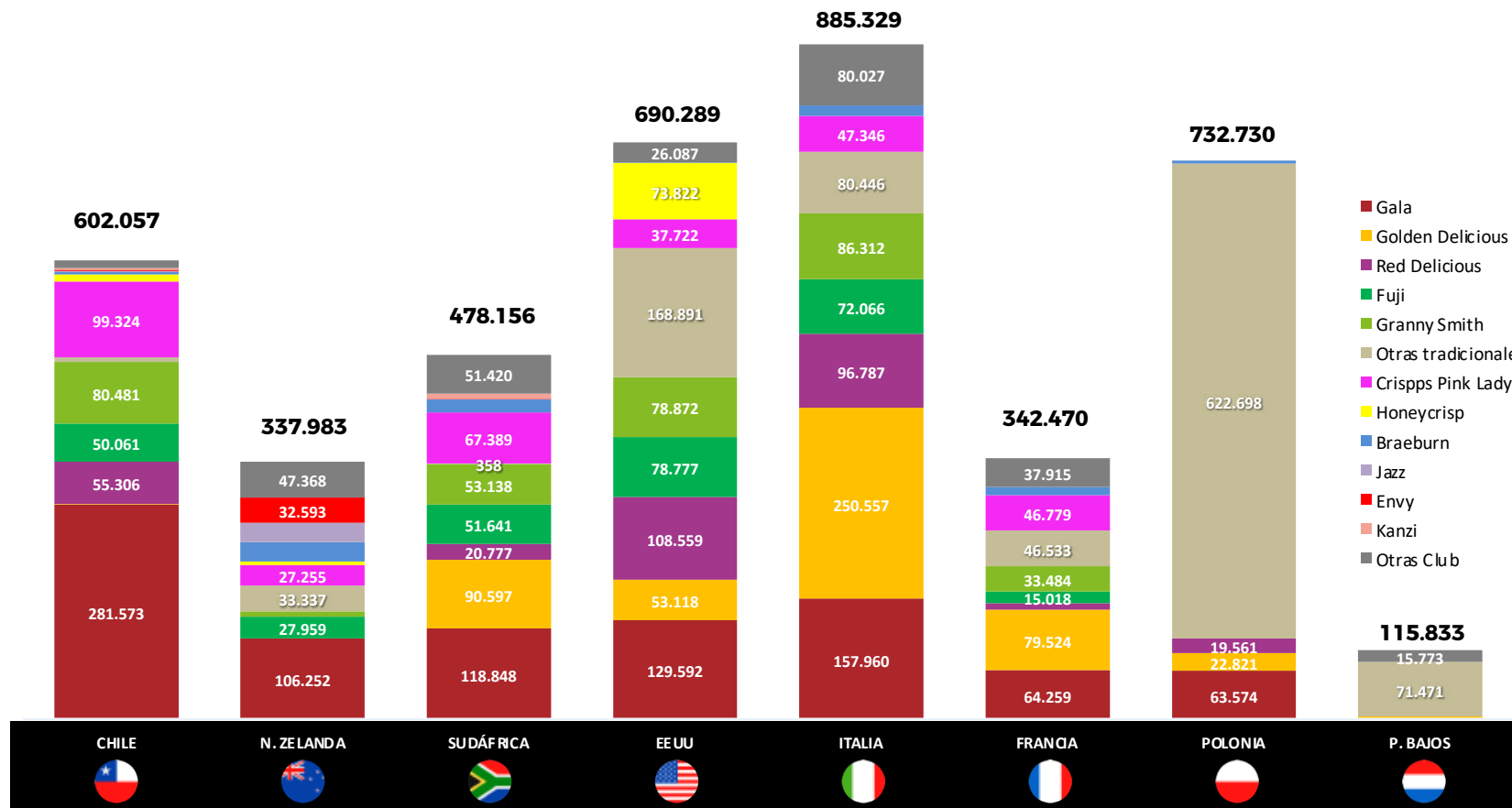
EXPORTADORES	2017	2018	2019	2020	2021	2022	2023*	%VAR 2023* VS 2022	PART 2017	PART 2023*
Italia*	1.033.666	686.053	934.728	938.141	921.648	885.329	859.846	-2,9%	11%	10,9%
Polonia*	1.037.455	794.318	973.806	657.310	921.863	785.553	813.071	3,5%	11%	10,3%
China*	1.334.874	1.118.486	971.146	1.058.094	1.078.352	823.127	797.774	-3,1%	15%	10%
Irán*	604.241	424.942	746.440	884.751	985.444	722.795	702.374	-2,8%	7%	9%
EE.UU.	905.820	923.153	828.580	802.039	745.253	690.289	700.141	1,4%	10%	9%
Sudáfrica	375.994	356.224	379.287	394.634	447.322	478.156	495.211	3,6%	4%	6%
Chile	705.856	777.883	672.471	648.417	639.177	602.057	468.221	-22,2%	8%	6%
Turquía*	201.299	238.354	256.263	211.493	354.560	380.492	397.009	4,3%	2%	5%
Nueva Zelandia	344.887	369.251	390.871	400.206	355.738	340.762	308.961	-9,3%	4%	4%
Francia*	534.421	431.159	381.354	410.131	308.791	342.470	310.836	-9,2%	6%	4%
Otros*	2.059.635	2.023.667	2.355.192	2.105.781	2.106.429	2.051.862	2.074.529	1,1%	23%	26%
Total volumen Mundo	9.138.147	8.143.491	8.890.138	8.510.997	8.864.577	8.102.891	7.920.492	-2,3%	100%	100%
FOB Mundo	7.599.988	7.634.724	7.363.920	7.682.196	8.046.863	6.835.957	5.887.250	-14%	100%	100%



Fuente: Trademap/Frutas de Chile. Elaborado por iQonsulting

7º
Lugar ocupa Chile en las exportaciones mundiales de manzanas

Comparación de las exportaciones por proveedor

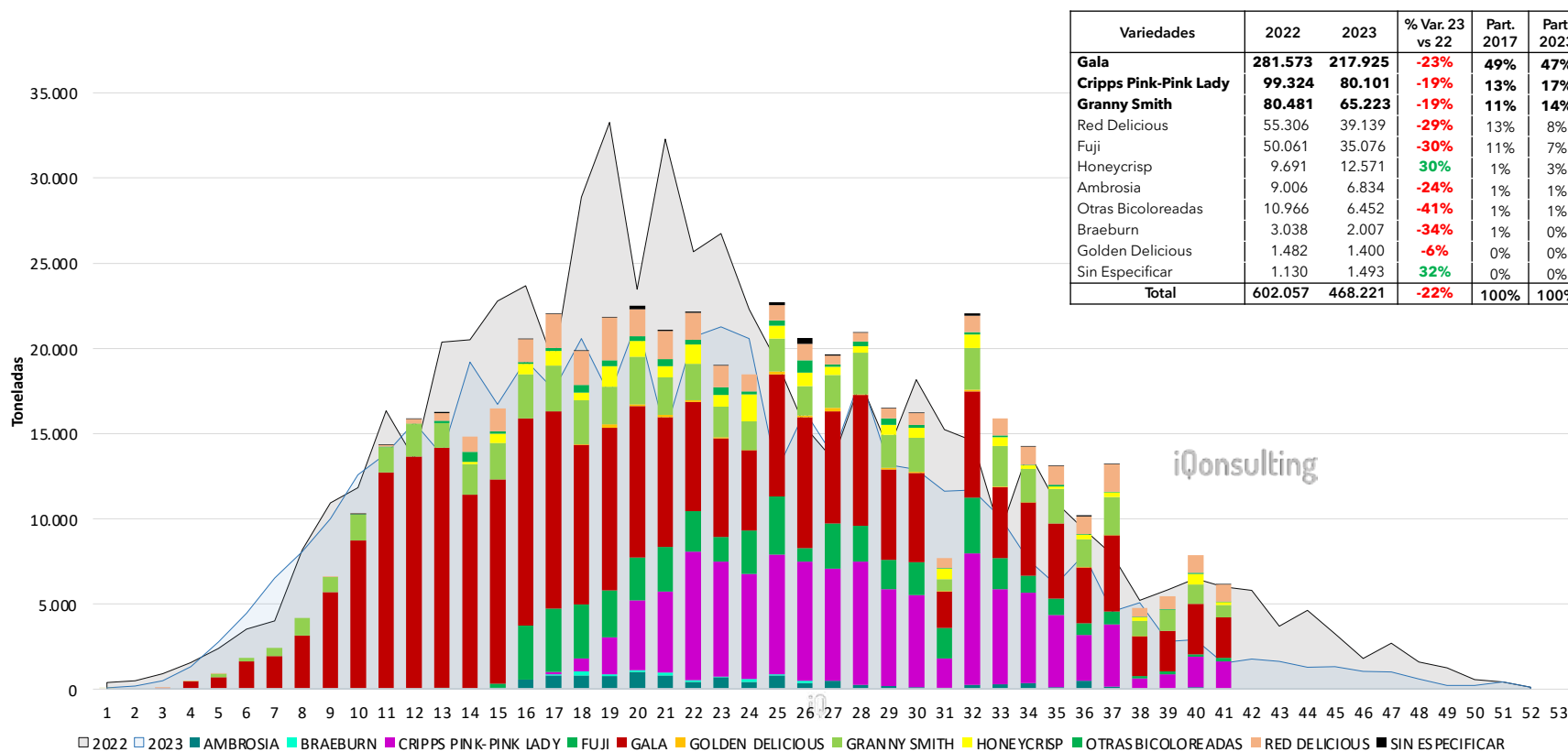


Exportaciones CHILE



Chile

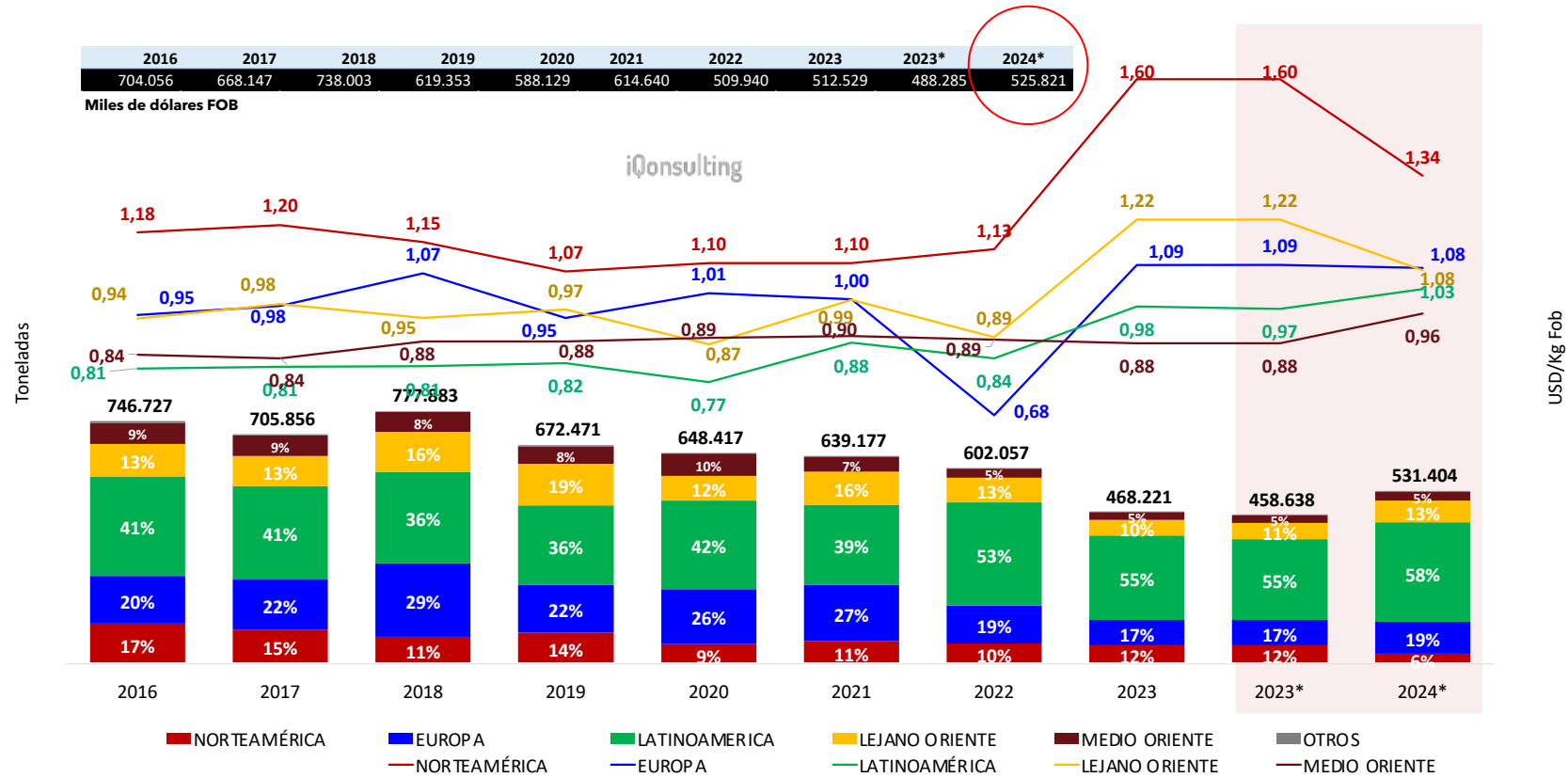
Variedades exportadas por temporada y salidas semanales



Manzana, salidas semanales por variedad durante el 2024.
Fuente: SAG-ASOEX. Elaborado por iQonsulting.

Chile

Volúmenes y valor FOB por temporada según mercado de destino



Manzana, Exportaciones chilenas por mercado de destino. Volúmenes en toneladas y precios FOB en USD/kg.

Fuente: SAG-Frutas de Chile/ ODEPA. Elaborado por iQonsulting.


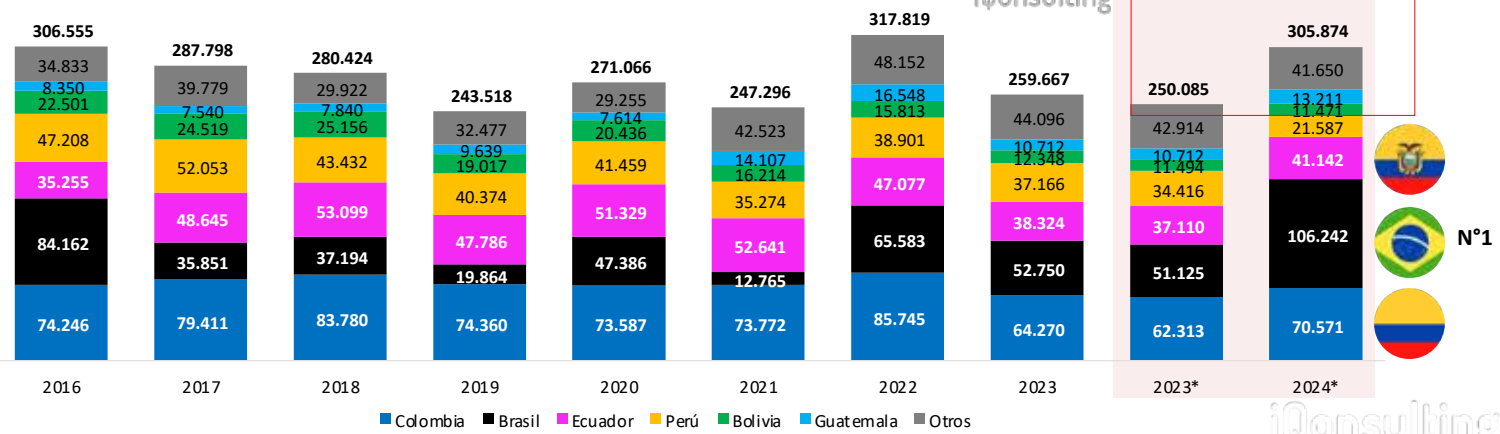
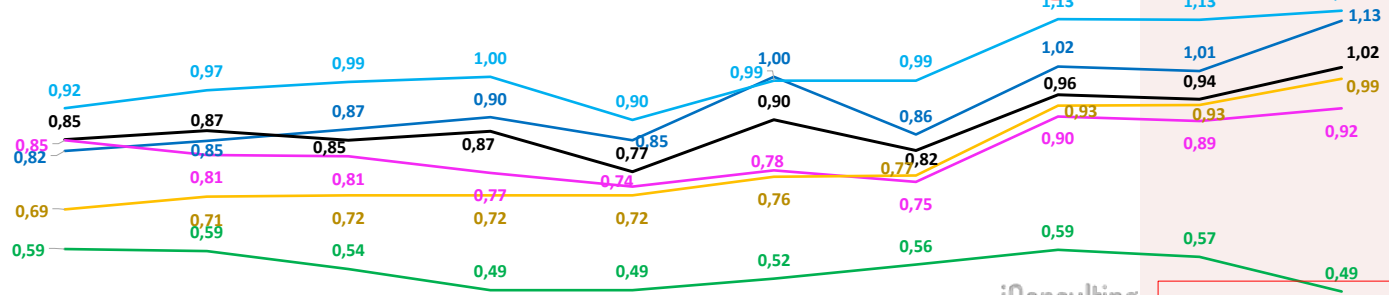
Chile
Exportaciones chilenas a Latino América

Exportaciones de Chile a Latinoamérica. Volumen en Toneladas y valor en USD/kg FOB

2016	2017	2018	2019	2020	2021	2022	2023	2023*	2024*
253.754	234.672	227.953	201.173	211.210	217.647	264.855	254.550	230.478	281.451

54% del FOB total

Miles de dólares FOB



Fuente: Trademap. Elaborado por iQonsulting.

Chile

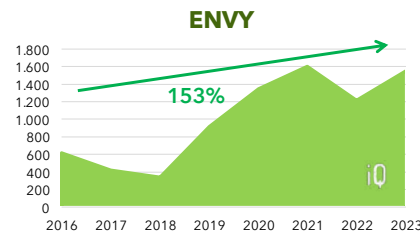
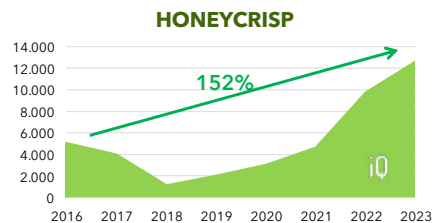
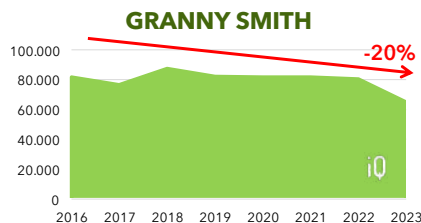
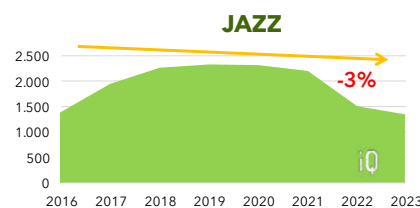
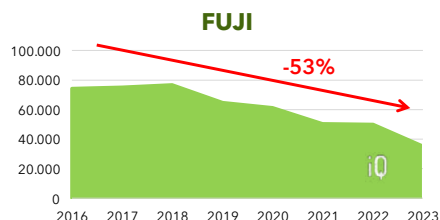
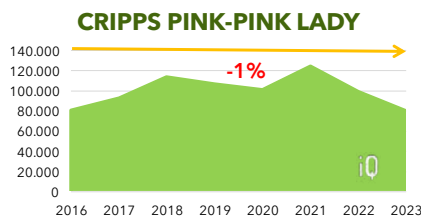
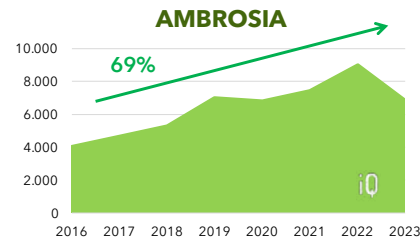
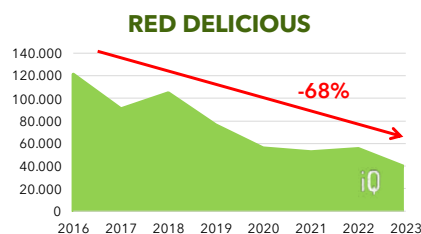
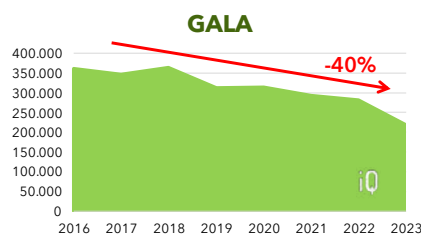
Principales mercados de destino y países de exportación.

=+J (fi* @	+cCē	+cC	+cC½	+c+c	+c+C	+c++	+c+ò	+c+òg	+c+Yg	ÓT\ãòc+Yg ÿcòc+òg	H\ãò +cCē	H\ãò +c+Yg
fi M= @fi = +J 4 fi	+ cē½	+ cC+Y	+YòDc	+cCòì	+Ycò½	òcCòC½	+Yòì	+ cC+	òcYò½	++ò	YcC' Ó	cC'YÓ
' à\c→	ò\ò\c	òcCòY	C\òì Y	YcC' i	C=cCì	ì\ò' ò	+cC' c	+Còc	Ccò' +	CcCò	+Cò	C\YÓ
(À\À j→	è\YòC	' òC' c	èYòì c	èòD' è	èòCè+	' òC' Y	ì YòCèc	ì +òCò	ècC' Cc	Còò	Ccòò	Còòò
+t\ù\ -Àä	Y' D' Y	+òD½	YcC' i	+Cò½	+òYc	YcCèè	ò' C=Y	òcC' c	YcC'+è	Yò	ì\Yò	èfi Ó
H\zài	+cC' ò	YòCò+	YcCèY	YcC' ½	ò\ CèY	ò' CèY	òcC' i	òcC' Y	+Cò' Y	ò' Ó	èYÓ	Y\YÓ
2\ù\ 0% \A	èòYc	èòYc	Yòò½	èòC' Y	C' D' Y	C' D' Y	C' D' Y	C' D' Y	C' D' Y	+òò	C' Cò	+òò
' À\Y→	+YòC½	+Cò i	C\òCè	+cCòì	C' C' Y	C' C' Y	C' C' Y	C' C' Y	C' C' Y	C' C' Y	òò	+òò
@cC' c	ò\òè½	+òC' +	ò=cCè	+òC' +	Y' C' +	Y' C' +	Y' C' +	Y' C' +	Y' C' +	òò	+òò	è\Yò
+CJ @Hfi	C' D'òò	++Cò	C' Y' C' i	C' Y' C' i	C' Y' C' i	C' Y' C' i	C' Y' C' i	C' Y' C' i	C' Y' C' i	+èò	+C' Ó	C' fi Ó
3À\ ¼-	+èò' Y	YòCèY	+ì D' C	+èò' Y	+YòC	+òC' i	òcC' c	òcC' c	YcC' C½	òò	Y' C' Ó	è\èò
44\ 0% \A	+èò+	YcC' ½	+èòò	+òì	+Yòì	C' D' Y½	Yòì	Yòì	YcC' ½	Yò	ò' Ó	òò
fi% \¼A	+YòC	Yòòì	+èòò	+òè	C' D' Y	C' C' ½	èè+	èè+	ì C' c	C' C' Ó	òò	C'òò
1à\ ¼→	C' D' Y	+cC' c	C' D'ò	C' D' Y	C' C' ++	òò++	ì C' c	ì C' c	ì C' c	C' C' Ó	+òò	C' c'ò
+cC' \¼A	' C' c	C' C' c+	ì C' c	èò' +	ì C' c	Y' C' +	òèY	òèY	+èò	+òò	C' c'ò	C' C' Ó
4\ ¾	+C' +ò	+èò½	+èò+	+òì	+òì	òòò	òòò	òòò	òòò	+Yò	C' C' Ó	C' c' Ó
@cC' c	YcC' i	+ì C' èò	YcC' +½	+cC' C	òèò' +	+òC' Y	C' D' è½	C' D' è½	C' D' Y	+cC' +	ì C' èò	òcC' Ó
fi Kfi	YcC' ò	C' +òC' Y	C' + C' Y	èèò' ½	C' C' èè	èèò' +	Y' C' c	Y' C' c	ìì C' c	ò' Ó	C' C' C' Ó	C' fi Ó
M = \¼	+cC' c	+cC' +	Y' C' èè	òòC' c	òòC' Y	+òC' è	+òC' c	+òC' c	òcC' èè	+èò	è\Yò	+èò
44→	+òC'òò	+ì C' c	Y' C' c	+cC' c	+ì C' c	òYò'+è	C' D' c	C' D' c	+èò½	ì\Yò	òòò	+C' C' Ó
(C\Y\ 13:	C' C' +	C' C' +	òòò	C' D' è	' C' Y	C' C'ò	' C' i	' C' i	Yòì +	Còò	C' Ó	C' Ó
M\ ¼-¼→	+Y½	' C' Y	C' D' ½	òì Y	Yò'	+Y	+è	+è	+è	+ò	C' C' Ó	C' C' Ó
=\ ¾ c→	C' c	C' c	C' c	ì +							C' C' Ó	C' C' Ó
@cC' c	òòèè	òòì'	+èè'	C' D' è½	C' D' +	Yc	C' +	C' +	c	C' C' Ó	C' C' Ó	C' C' Ó
>@J M=fi = +J 4 fi	C' C' D' Y	' Y' C' c	½ C' èè	ì C' D' è	èèòC' Y	ì +òC' c	+èò' +	+èò' +	òcC' C	èì Ó	C' C' C' Ó	+ò' Ó
OKfi	' òcC' Y	ì cC' +	èì C' è	+cC' ½	+èòC' c	+cC' Y	Yì C' c	Yì C' c	+Yòc+	èì Ó	C' C' C' Ó	Yèò
(\¼ -\	+cC' Yc	+òC' +	C' D' ½	C' C' +	C' C' è	C' C' +	C' C' ½	C' C' ½	+òC' +	èì Yò	+òò	C' C' Ó
=+* @ì@J 4>M=	ìòC' +	ì +òDì	+Yòì	ì C' D' Y	YcC' è+	+ò' i	+YòY½	+YòY½	+òC' +	C' D' Ó	YcC' Ó	+ò' Ó
fi à\ j \K\ ù-ð	Y' Y' C'ò	Y' C' èè	ò' C' è	+C' C' +	ò\ C' ½	+òòC' è	+C' C' èè	+C' C' èè	+ò' C' c	ò=c	ì\òò	+òò
+fi Ó	C' C' ò' è	C' C' D' cì	YòYì	YòY' Y	ì C'òY	+ò' +	C' C' ++	C' C' ++	Yì +	èòò	C' Ó	C' C' Ó
: ù \ ò	òC' èè	òòèè	+òC' +	+òC' +	C' D' Y	' ò	Yc' ½	Yc' ½	ò=c	+cC' Ó	C' C' Ó	C' C' Ó
@cC' c	+òYì	òò' C	Yòèè	òòèè	C' C' Y	C' C' Y	C' C' Y	C' C' Y	Yò' ½	+òò	C' C' Ó	C' C' Ó
@Mì @K	+òC' c	+òC' ½	+òC' c	+òC' ò	C' C' èè	Y' ++	ì Y'	ì Y'	+òC' +	+òò	C' C' Ó	C' C' Ó
MòMì; !	èc' C' ò' ò	èèèò' ò	ì è+òC' c	ì Y' C' c	ì D' Yèè	ì c+ò' è	Y' C' +C	Y' C' +	+òC' +	C' D' Ó	C' C' C' C' Ó	C' C' C' C' Ó

Fuente: SAG-Frutas de Chile. *2024 y 2023 con datos hasta la semana 41 para comparación. Elaborado por iQonsulting.

Chile

Análisis de las Variedades exportadas



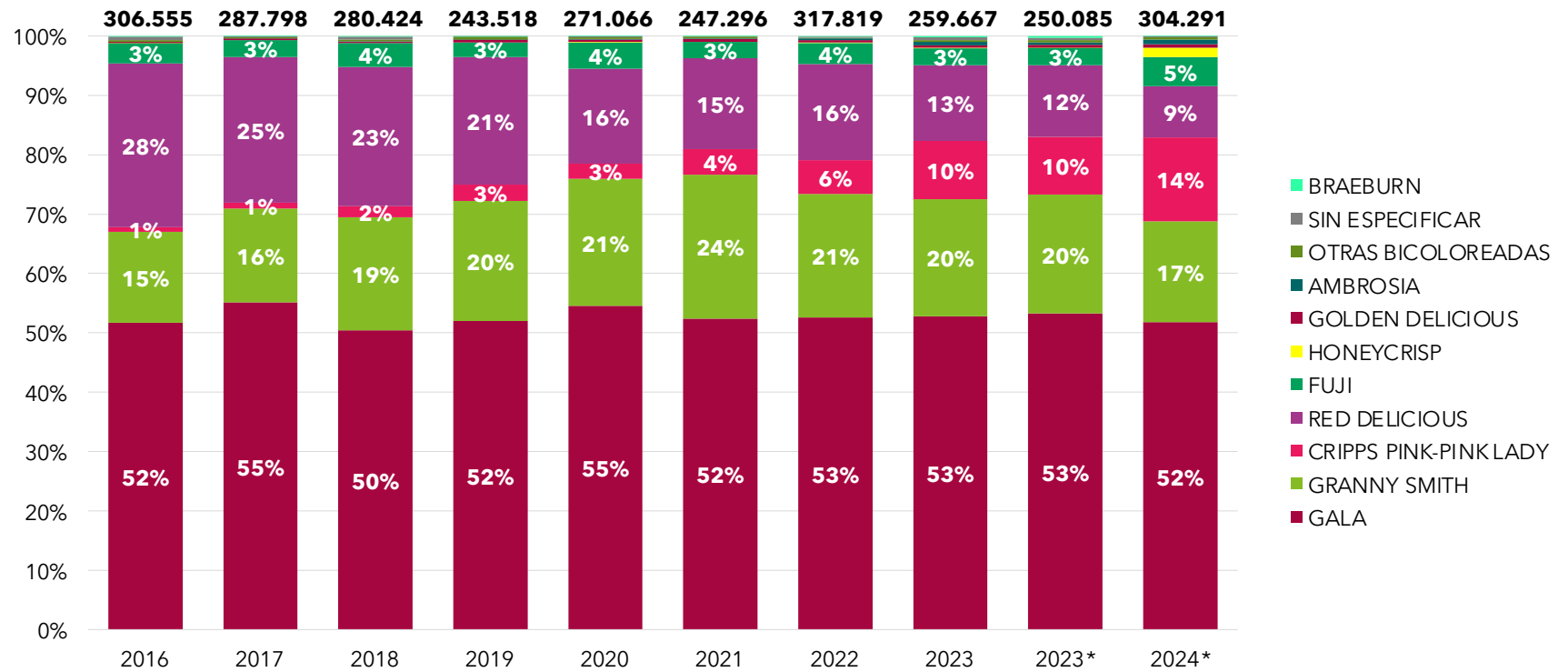
25%
De lo exportado a EEUU corresponde a Honey Crisp durante el 2023

28%
De lo exportado a China/HK corresponde a Ambrosia durante el 2023

Chile

Participación de variedades exportadas según mercado

Porcentaje de participación de las variedades exportadas a Latinoamérica



Chile

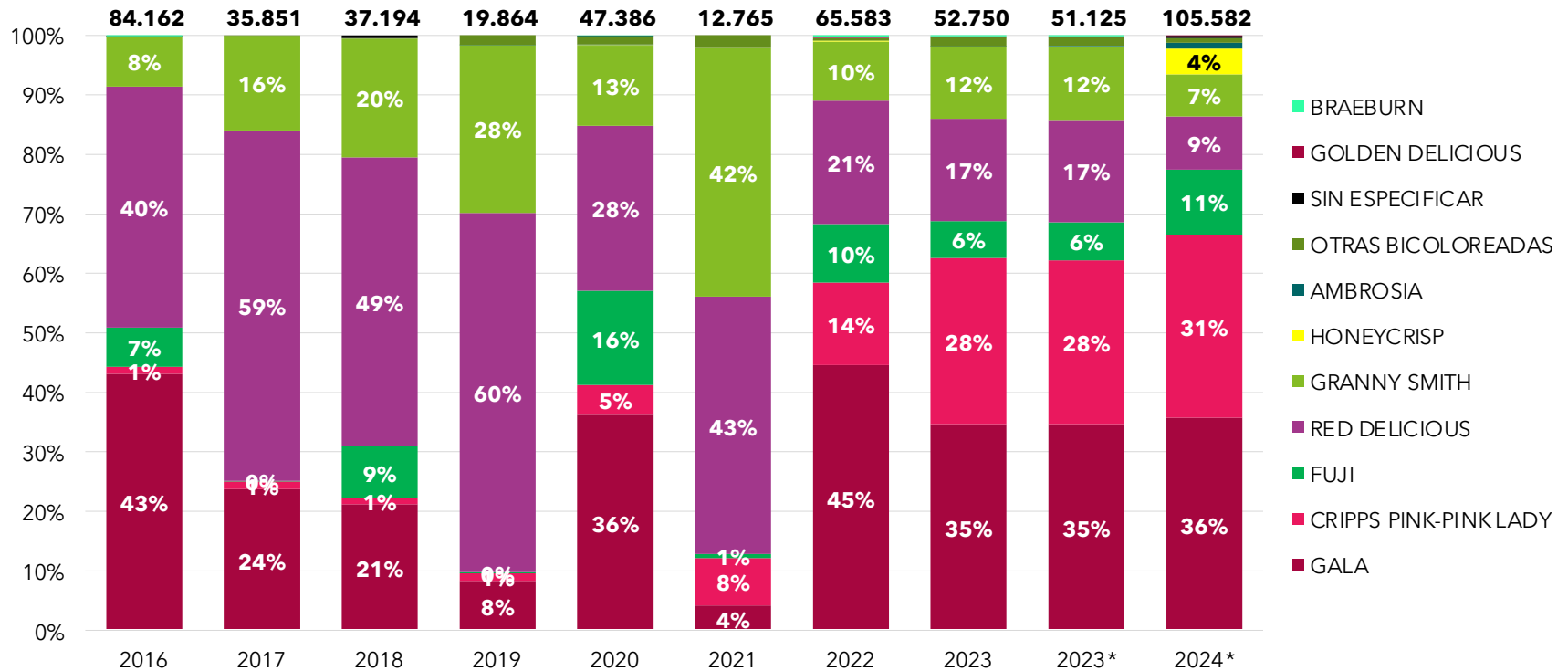
Participación de variedades exportadas según mercado. *Continuación*

'Saboreie a Vida em Rosa'
("Saborea la vida en rosa")



slogan promocional Frutas de Chile

Porcentaje de participación de las variedades exportadas a Brasil



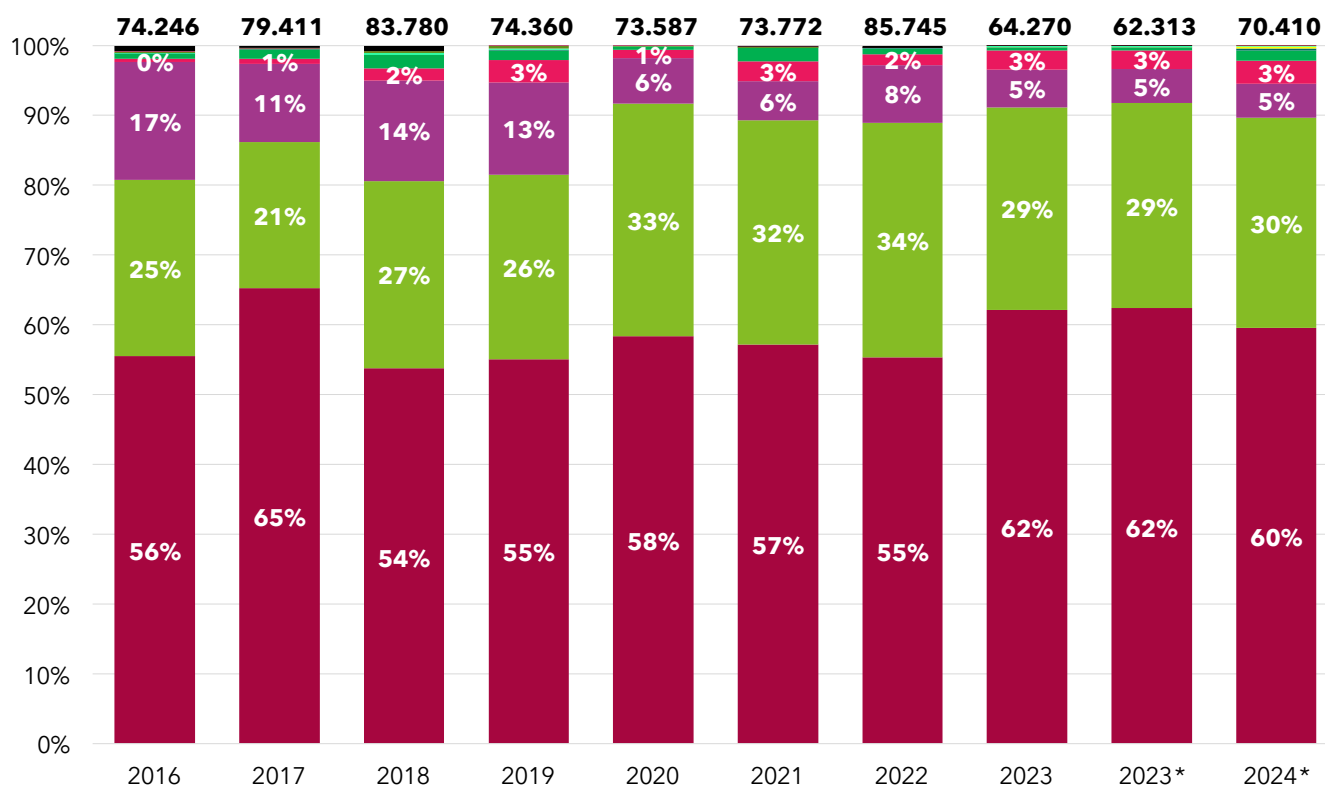
* Datos hasta semana 41

Fuente: ASOEX. Elaborado por iQonsulting.

Chile

Participación de variedades exportadas según mercado. *Continuación*

Porcentaje de participación de las variedades exportadas a Colombia








- SIN ESPECIFICAR
- GOLDEN DELICIOUS
- OTRAS BICOLOREADAS
- BRAEBURN
- HONEYCRISP
- AMBROSIA
- FUJI
- CRIPPS PINK-PINKLADY
- RED DELICIOUS
- GRANNY SMITH
- GALA

Mercado LATAM



MERCADO LATAM

Tabla comparativa de los principales países destino de las exportaciones chilenas

	 COLOMBIA	 BRASIL	 ECUADOR	 PERÚ	 GUATEMALA
Toneladas importadas 2023	102.445	153.707	57.339	42.336	36.558
Valor importado 2023 (miles de USD)	128.786	165.057	63.501	40.346	49.971
Precio CIF promedio (USD/kg) 2023	1,26	1,07	1,11	0,95	1,37
Principales 5 proveedores de manzana en el 2023	1. Chile (64%) 2. EEUU (12%) 3. Francia (9%) 4. Italia (7%) 5. Polonia (4%)	1. Chile (34%) 2. Italia (29%) 3. Argentina (17%) 4. Portugal (12%) 5. Francia (4%)	1. Chile (67%) 2. Italia (13%) 3. Francia (11%) 4. Argentina (3%) 5. EEUU (3%)	1. Chile (87%) 2. EEUU (11%) 3. Argentina (1%) 4. Portugal (1%)	1. EEUU (43%) 2. Chile (32%) 3. Francia (12%) 4. Italia (7%) 5. España (5%)



Manzanas para LATAM iQonsulting

Camila Miranda
cmiranda@iqonsulting.com

24 octubre 2024 FRUITTRADE