



La Uva de Mesa Chilena y la encrucijada que enfrenta

Isabel Quiroz
iQonsulting

Toda la Información y análisis de la
temporada en ANUARIOS DE
MERCADO 2023

www.iqonsulting.com

La Uva de Mesa Chilena y la encrucijada que enfrenta

Producción Mundial (Ton)

Origen	2017/18	2018/19	2019/20	2020/21	2021/22	2022/23	%VAR 2022/23 vs 2021/22	Part. 2022/23	Tendencia
China	10.500.000	9.900.000	10.800.000	11.450.000	11.980.000	12.600.000	5%	46%	
India	2.800.000	2.900.000	2.800.000	2.300.000	2.900.000	2.850.000	-2%	10%	
Tuquía	2.109.000	1.950.000	2.050.000	2.220.000	1.857.000	2.236.000	20%	8%	
Uzbekistan	1.589.800	1.603.000	1.607.000	1.607.000	1.607.000	1.607.000	0%	6%	
Brasil	1.592.000	1.485.000	1.436.000	1.436.000	1.436.000	1.436.000	0%	5%	
Egipto	1.315.000	1.350.000	1.385.000	1.170.000	1.435.000	1.480.000	3%	5%	
Union Europea	1.447.883	1.589.000	1.548.000	1.374.000	1.420.000	1.581.000	11%	6%	
Estados Unidos	934.682	997.000	905.000	871.000	826.000	850.000	3%	3%	
Peru	623.000	630.000	645.000	685.000	713.000	766.000	7%	3%	
Chile	915.228	835.000	785.000	665.000	793.000	737.000	-7%	3%	
Otros	1.231.326	1.147.000	1.316.000	1.311.000	1.297.000	1.274.000	-2%	5%	
Total	25.057.919	24.386.000	25.277.000	25.089.000	26.264.000	27.417.000	4%	100%	

Chile mantiene una participación relevante en el mundo

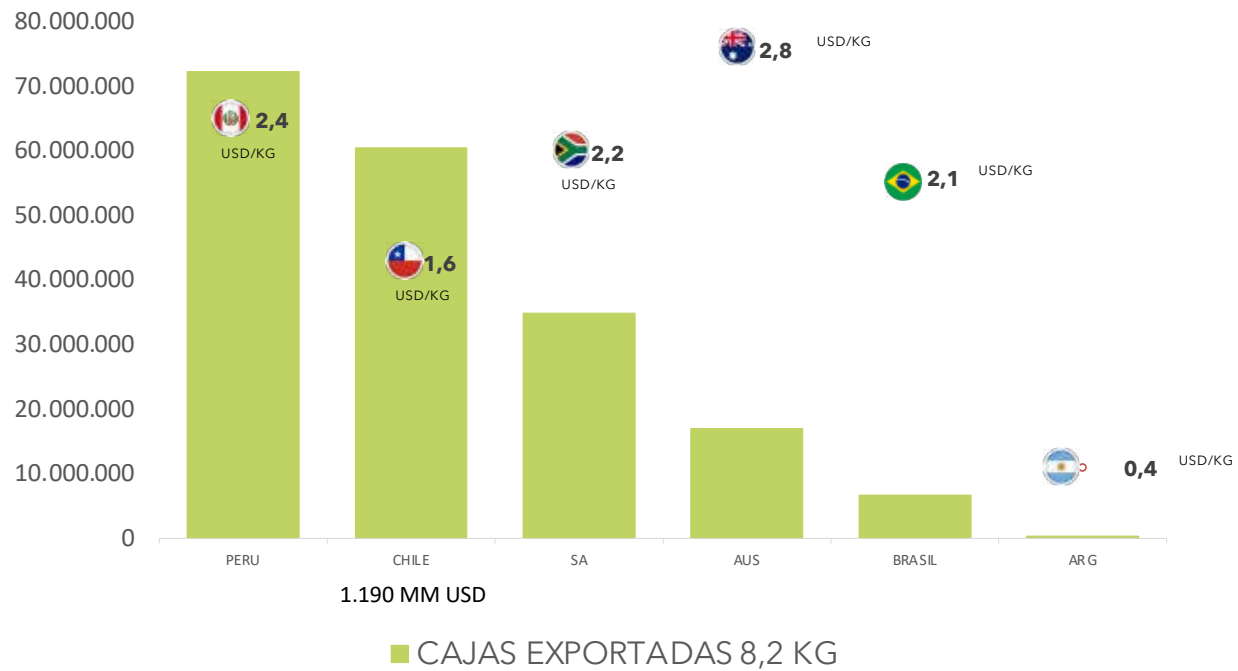
La Uva de Mesa Chilena y la encrucijada que enfrenta

Exportación HS y Otra competencia (Ton)

Proveedor	2016/17	2017/18	2018/19	2019/20	2020/21	2021/22	2022/23	%VAR 2022/23 vs 2021/22	Part. 2022/23	Tendencia
Chile	732.662	731.775	653.902	606.123	536.664	609.662	495.939	-19%	25%	
Perú	356.726	275.904	388.977	395.049	465.384	543.928	592.847	9%	30%	
Sudáfrica	294.518	268.504	269.881	287.627	323.470	339.393	286.166	-16%	14%	
Australia	111.466	113.816	153.557	159.699	154.625	130.971	139.347	6%	7%	
Brasil	34.158	43.186	48.041	46.152	56.692	66.460	55.208	-17%	3%	
Argentina	4.207	5.974	7.811	4.849	5.538	5.529	2.673	-52%	0,1%	
India	190.226	164.058	218.753	153.226	149.403	190.866	200.522	5%	10%	
México	195.931	146.830	219.499	227.622	231.132	191.029	200.859	5%	10%	
Total H.Sur	1.533.737	1.439.160	1.522.168	1.499.500	1.542.373	1.695.943	1.572.180	-7%	80%	
Total	1.919.894	1.750.048	1.960.421	1.880.347	1.922.908	2.077.837	1.973.561	-5%	100%	

La Uva de Mesa Chilena y la encrucijada que enfrenta

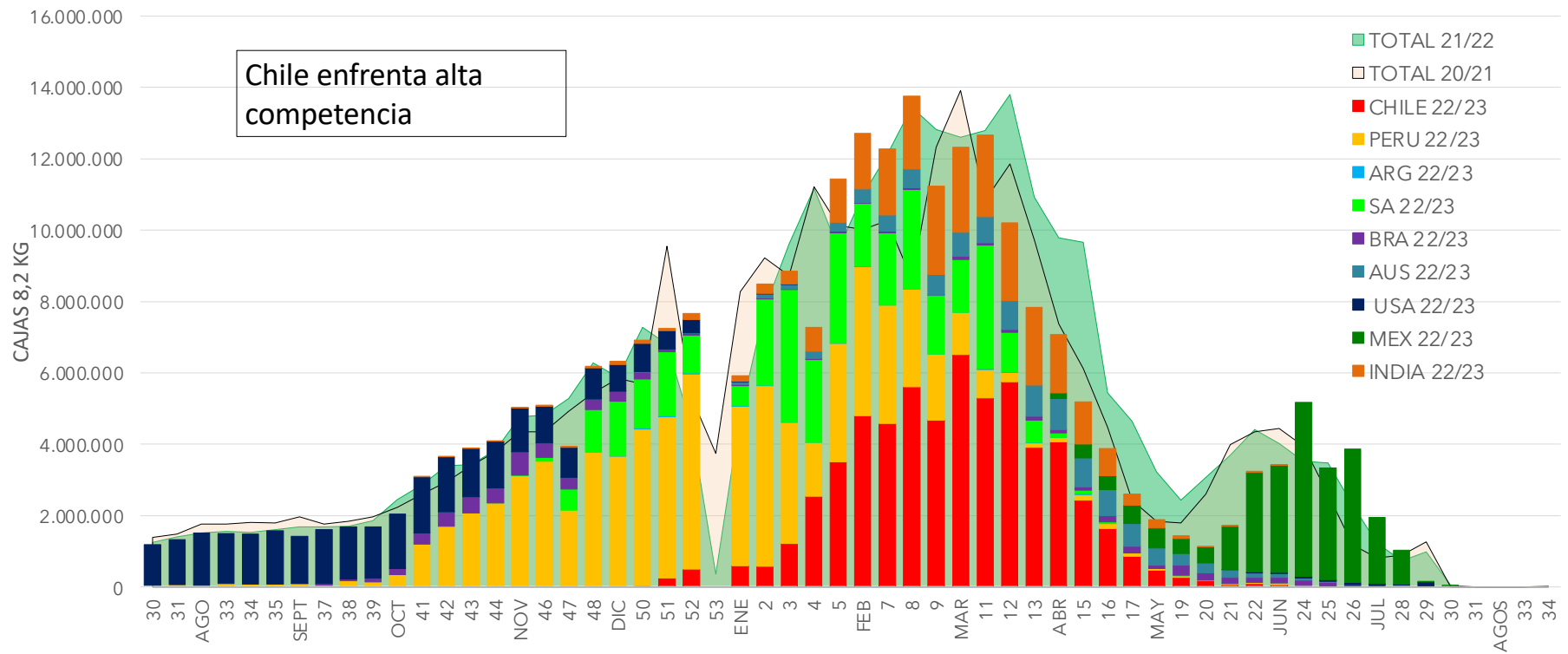
Exportación HS 2022-23 y Precio Promedio FOB declarado



Chile es el menos competitivo de HS


La Uva de Mesa Chilena y la encrucijada que enfrenta

Exportaciones semanales HS y países seleccionados



La Uva de Mesa Chilena y la encrucijada que enfrenta

Exportación por variedades tradicionales y nuevas



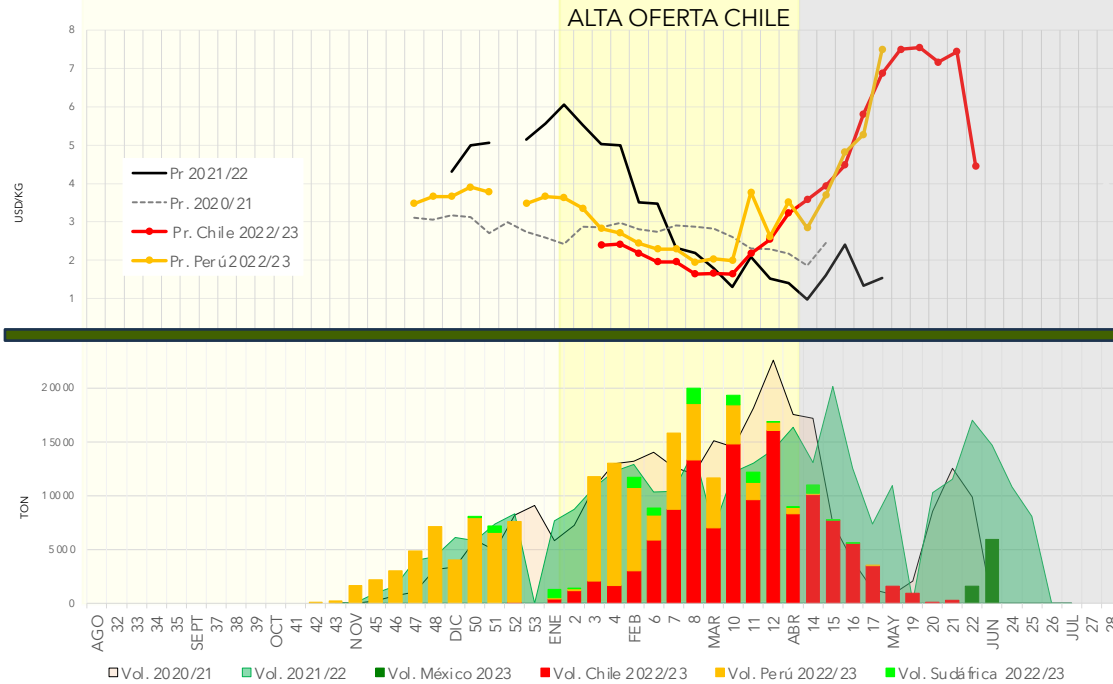
FACTORES DE COMPETITIVIDAD DEL PRODUCTO

1. Nueva genética
2. Alta productividad
3. Producción Sustentable

La Uva de Mesa Chilena y la encrucijada que enfrenta

EE.UU. Grupo: Roja sin semilla

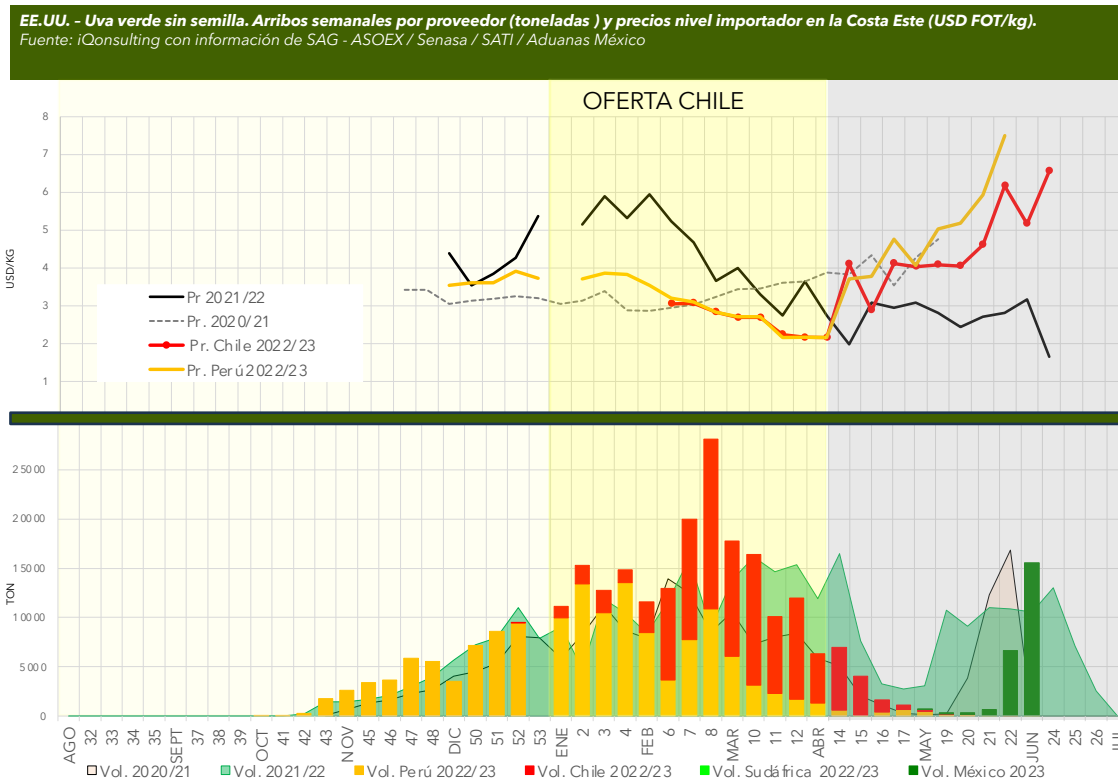
EE.UU. - Uva roja sin semilla. Arribos semanales por proveedor (toneladas) y precios nivel importador en la Costa Este (USD FOT/kg).
Fuente: iQconsulting con información de SAG - ASOEX / Senasa / SATI / Aduanas México



CHILE CONCENTRANDOSE Y CON OFERTA QUE ENCUENTRA MAYOR ATRACTIVO HACIA LA PARTE TARDIA

La Uva de Mesa Chilena y la encrucijada que enfrenta

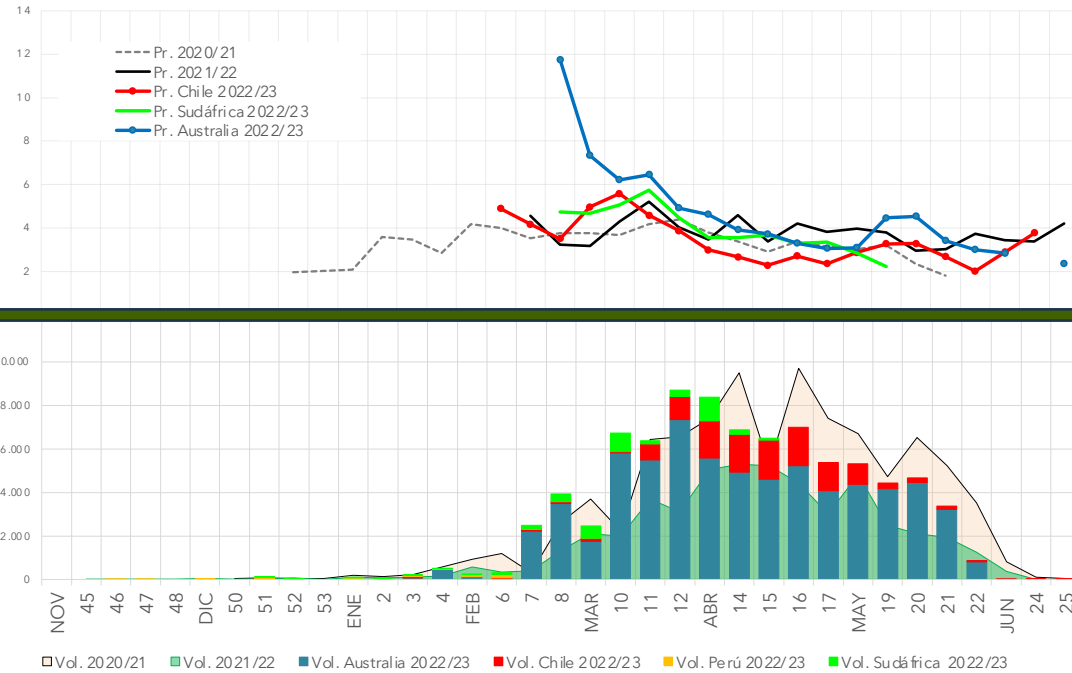
4.1 EE.UU. Grupo: Blanca sin semilla



La Uva de Mesa Chilena y la encrucijada que enfrenta

4.2 China/HK. Grupo: Roja sin semilla

China/Hong Kong - Uva roja sin semilla. Arribos semanales por proveedor (toneladas) y precios nivel mayorista en Guangzhou (USD FOT/kg).
Fuente: iQonsulting con información de SAG - ASOEX / Senasa / SATI / Trademap



CHILE COMPITE BIEN EN CHINA CON RSS.

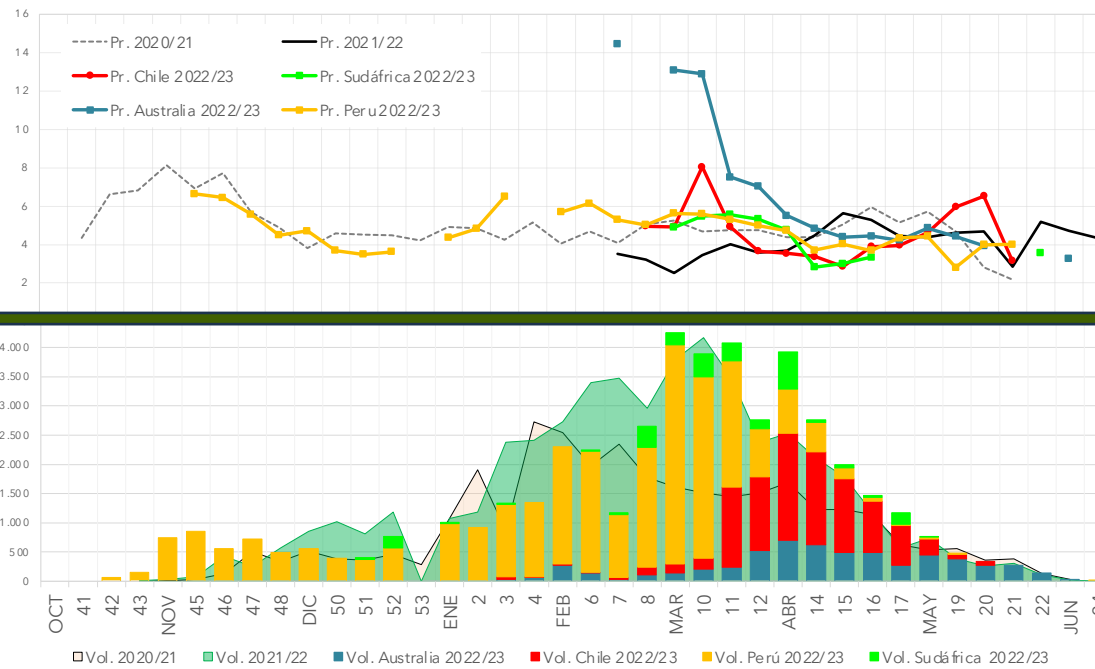
Calidad es todo

La Uva de Mesa Chilena y la encrucijada que enfrenta

4.2 China/HK. Grupo: Blanca sin semilla

China/Hong Kong - Uva verde sin semilla. Arribos semanales por proveedor (toneladas) y precios nivel mayorista en Guangzhou (USD FOT/kg).

Fuente: iQonsulting con información de SAG - ASOEX / Senasa / SATI / Trademap.



Presentación de Isabel Quiroz en Fruittrade 2023. 23 de Agosto 2023

La Uva de Mesa Chilena y la encrucijada que enfrenta

Desafío:

- Producir más con menos y sustentable
- Menos aplicaciones, menos mano de obra, menos labores
- Más producción y Perfecta.
- Innovar en la venta conectado con nuestros consumidores

Revisar lo que hoy se hace

Digitalización:
Agro 4.0 ... Fruta 4.0

Automatización

Robótica

La Uva de Mesa Chilena y la encrucijada que enfrenta



EL FUTURO DE INVENTA CON LOS RECURSOS QUE TENEMOS

Presentación de Isabel Quiroz en Fruittrade 2023. 23 de Agosto 2023